



SCHEMA DI MONTAGGIO - ASSEMBLY SCHEDULE

COD. **55.0082.00**


REV. **00**

DEL. **20/07/2015**

TEC-LOG **G.D.**

Descrizione **Alfa Romeo Brera 1750TB**

Fig. 1

 Per il montaggio del centrale sull'Alfa Romeo Brera 1750TB bisogna accorciare il tubo dritto del cod.55.0089.00 come in foto, fino ad una lunghezza di 1003mm.

 To install the centre section of Alfa Romeo Brera 1750 TB it is necessary to cut the straight pipe of article 55.0089.00 to a length of 1003mm - see pictures.



 Pour le montage de l'intermédiaire sur Alfa Romeo Brera 1750TB il faut raccourcir le tube droit de la réf. 55.0089.00 comme montré dans l'image : longueur totale 1003mm.



Fig. 1

 Para montar el tramo intermedio de Alfa Romeo Brera 1750TB, es necesario cortar el tubo recto de la referencia 55.0089.00, como en imagen: longitud de corte 1003 mm.

 Für die Montage des Msd auf Alfa Romeo Brera 1750TB muss das gerade Rohr des Artikels 55.0089.00 auf eine Länge von 1003mm gekürzt werden – siehe Abbildung.




Fig. 3

