






SCHEMA DI MONTAGGIO - ASSEMBLY SCHEDULE

COD. **55.0146.00**

REV. **00** DEL. **14/07/2008** TEC-LOG **G.D.**

Descrizione **Fiat Grande Punto - Bravo II**

Fig. 1

-  Può essere necessario sbavare la sede (vedi "A") della staffa di supporto al tubo che elimina il catalizzatore, a causa del diametro leggermente maggiore nel nostro tubo!
-  It could be necessary to burr the base (pic. "A") of the supporting bracket at the cat replacement pipe because of a slight larger diameter of our tube!
-  Il pourrait être nécessaire de ébarber à la base de l'étrier de support au tube remplacement catalyseur, à cause d'un diamètre légèrement supérieur de notre tube!




Fig. 2



-  Puede ser necesario babear (imagen "A") el estribo de soporte al tramo sustitucion catalizador, porque el diametro es un poco mayor que el nuestro!
-  Es könnte erforderlich sein die Base (A) der Stuetzschelle am Katersatzrohr abzugraten, da unser Rohrdurchmesser etwas groesser ist!

Fig. 3